

環境負荷バランス



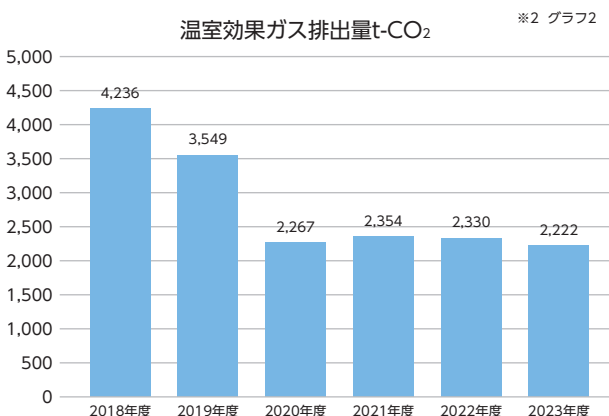
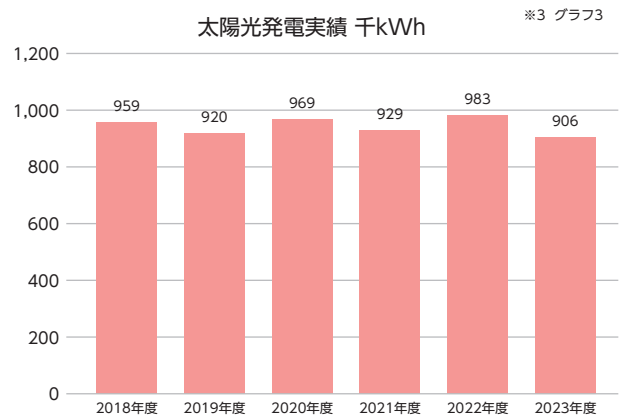
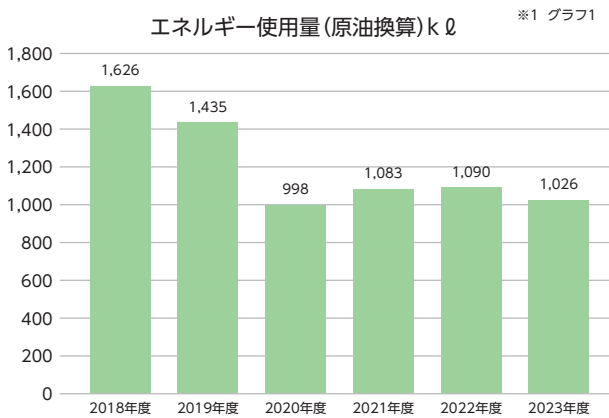
環境負荷バランス2023年度実績

INPUT	エネルギー	重油	131 kℓ
		石油ガス	225 t
		電力	3,171 千 kWh
		エネルギー使用量(原油換算)	1,026 kℓ ※1 グラフ1
	再生可能エネルギー	太陽光	906 千 kWh ※3 グラフ3
	水		7,238 t
	原材料	プラスチック類	87 t
		紙・布類他	399 t
		包装材	42 t
		化学物質	3 t

業務内容

全社の管理業務、電子機器の設計・開発・販売、複写機周辺機器の設計・開発
 メカトロ製品の設計・開発・製造・販売・入荷・出荷・在庫管理、衣料品の企画・開発・製造・販売
 ソリューションサービス、ミネラルウォーターの販売、太陽光発電システム・家電・事務機の販売
 衣料品の入荷・出荷・在庫管理・検品

OUTPUT	排水	1,625 t
	温室効果ガス	2,222 t-CO₂ ※2 グラフ2
	一般廃棄物	17 t
	産業廃棄物	56 t
	有価物	91 t



※ LED 照明
 当社は省エネ法の規定に基づく特定事業者に指定され(2010年)、LED照明への切り替え(※写真)、太陽光発電システムの導入、工場の集約、などで省エネを進めCO₂削減を図っています。